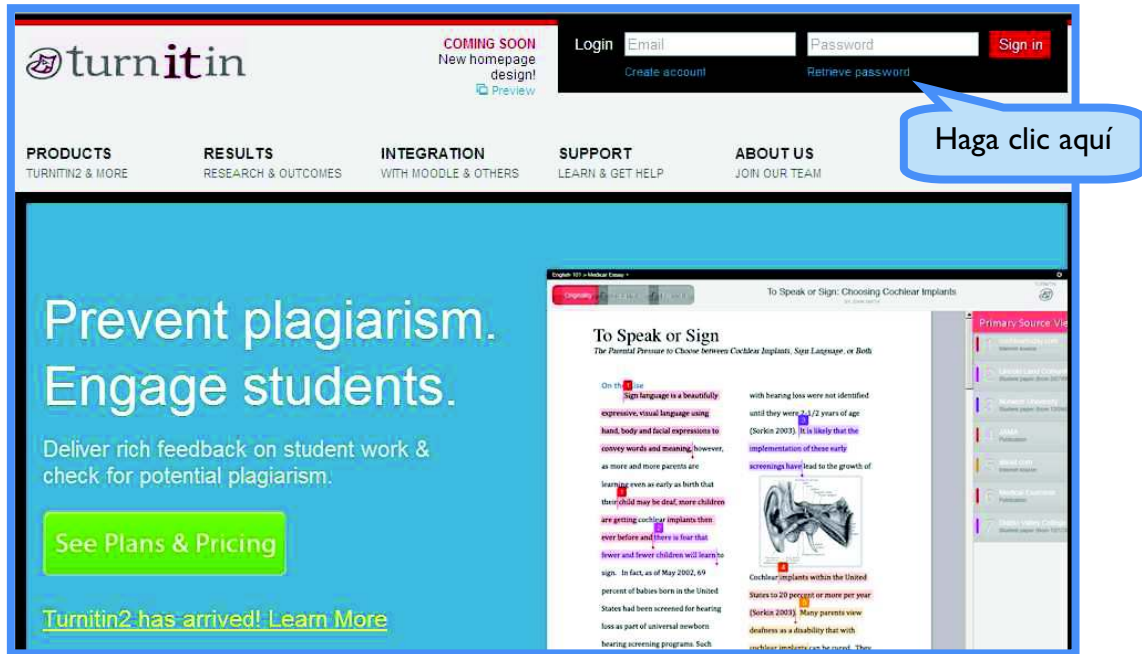


TURNITIN

Reestablecer contraseña

SOS
DIA

Ingrese al servicio <http://turnitin.com> y haga clic en la opción "Retrieve Password".



Introduzca su correo en el campo indicado.

The image shows the Turnitin password reset form. The title is 'Restablecer contraseña de usuario'. Below the title, there is a message: 'You must enter an email address of valid length. Please enter the email address you used to create your user profile. Click "next" when you are done.' There is a text input field for the email address, containing the text 'natalia.mergoni@pucp.edu.pe'. A blue callout box with the text 'Escriba su correo PUCP' (Write your PUCP email) points to this field. Below the email field, there is a 'Seguridad' section with a lock icon and a 'Siguiente' button.

Luego, debe introducir la respuesta a la pregunta que aparece.

turnitin

Restablecer contraseña

respuesta, introdúzcalas a continuación. Cuando haya finalizado, haga clic en "Siguiete".

Respuesta:

[¿Olvidó la respuesta?](#)

Please note that all passwords are case-sensitive. Please check your spam, bulk or junk folder for the password reset email, as it is sometimes filtered as spam. The email will come from noreply@turnitin.com. You may need to whitelist this address with your spam blocker or administrator.

[Anterior](#)

Si su respuesta es correcta, el sistema le solicitará que registre una nueva contraseña

turnitin

Restablecer contraseña

Gracias! Por favor ingrese su nueva contraseña. ahora reconfirme su contraseña. Recuerde que ésta tiene que ser alfanumérica (números y letras) y contener al menos 6 caracteres. Haga clic en "Siguiete cuando haya terminado.

Introduzca la contraseña:

Confirmar contraseña:

Finalmente, debe ingresar al servicio mediante el enlace de color azul.

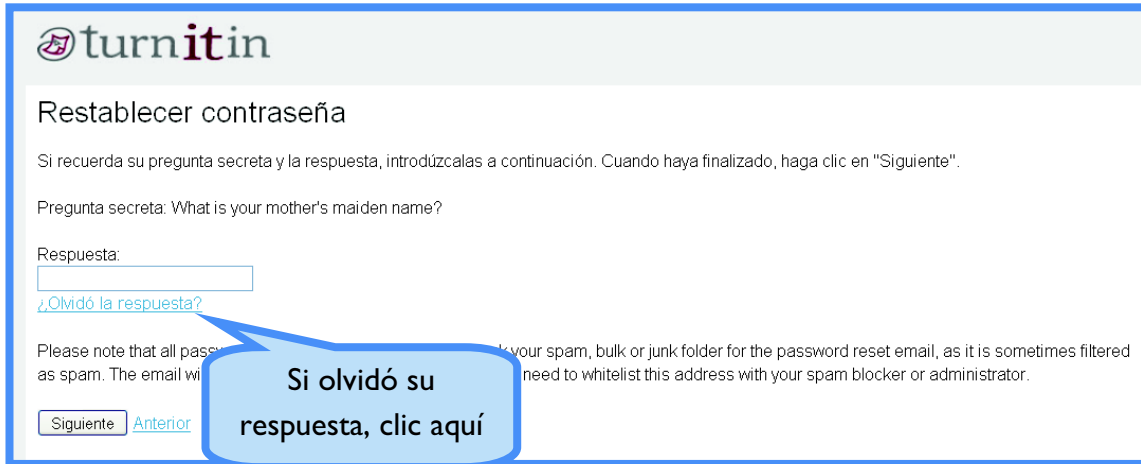
turnitin

Restablecimiento de contraseña completo

Gracias. Su contraseña se ha restablecido correctamente. Anote su contraseña para futuros usos.

[Volver a la página de inicio e iniciar sesión](#)

En caso de no recordar la respuesta a la pregunta secreta, presione el enlace ¿olvidó la respuesta?



The screenshot shows the Turnitin 'Restablecer contraseña' (Reset Password) page. It includes the Turnitin logo, a title, instructions, a secret question field, a password field, and a '¿Olvidó la respuesta?' link. A blue callout box points to the link with the text: 'Si olvidó su respuesta, clic aquí'.

turnitin

Restablecer contraseña

Si recuerda su pregunta secreta y la respuesta, introdúzcalas a continuación. Cuando haya finalizado, haga clic en "Siguiente".

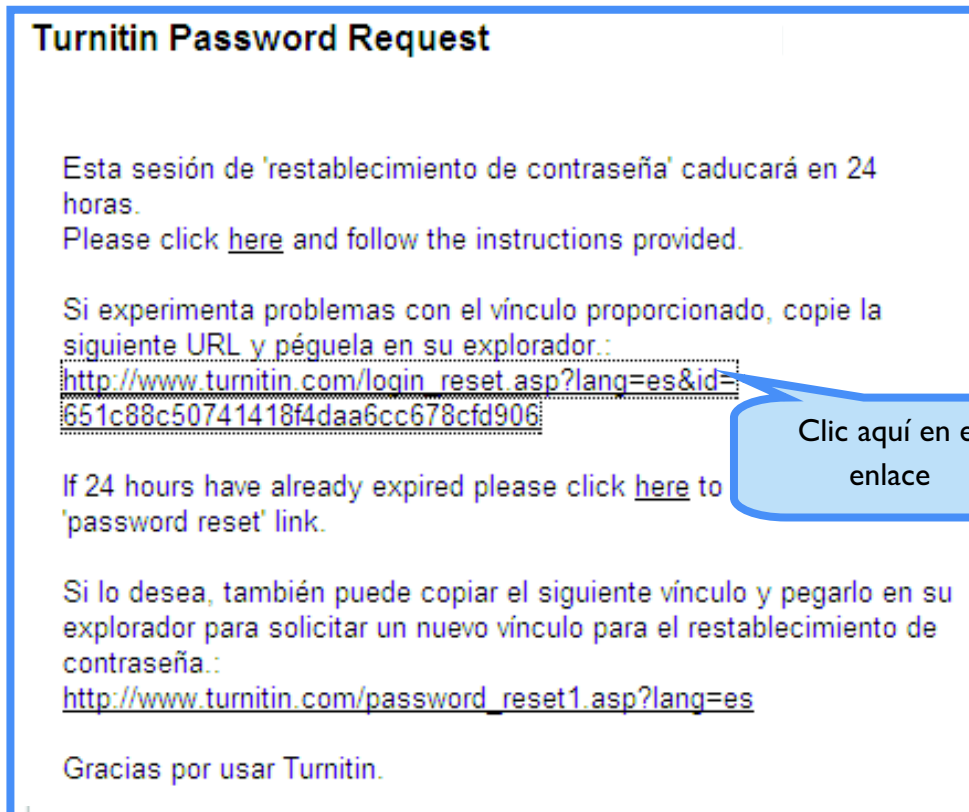
Pregunta secreta: What is your mother's maiden name?

Respuesta:

[¿Olvidó la respuesta?](#)

Please note that all password reset emails may end up in your spam, bulk or junk folder for the password reset email, as it is sometimes filtered as spam. The email will need to be whitelisted with your spam blocker or administrator.

Inmediatamente, el sistema le enviará un correo a su cuenta PUCP con un enlace que deberá activar a la brevedad.



The screenshot shows an email titled 'Turnitin Password Request'. It contains instructions in Spanish and English, a URL for password reset, and a note about expired links. A blue callout box points to the URL with the text: 'Clic aquí en el enlace'.

Turnitin Password Request

Esta sesión de 'restablecimiento de contraseña' caducará en 24 horas.
Please click [here](#) and follow the instructions provided.

Si experimenta problemas con el vínculo proporcionado, copie la siguiente URL y péguela en su explorador:

http://www.turnitin.com/login_reset.asp?lang=es&id=651c88c50741418f4daa6cc678cfd906

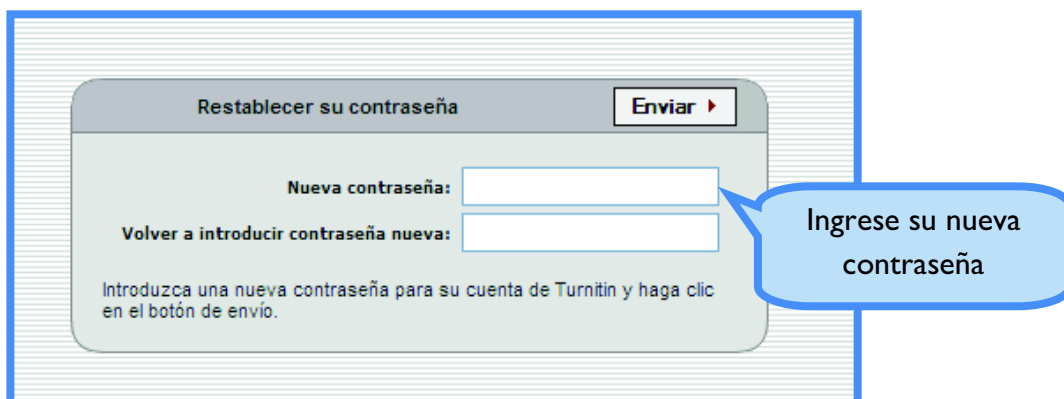
If 24 hours have already expired please click [here](#) to 'password reset' link.

Si lo desea, también puede copiar el siguiente vínculo y pegarlo en su explorador para solicitar un nuevo vínculo para el restablecimiento de contraseña.:

http://www.turnitin.com/password_reset1.asp?lang=es

Gracias por usar Turnitin.

Al ingresar al enlace, cargará una nueva pantalla en donde debe ingresar una nueva contraseña.



The image shows a web form titled "Restablecer su contraseña" (Reset your password). The form has a header with the title and an "Enviar" (Send) button with a right-pointing arrow. Below the header, there are two input fields: "Nueva contraseña:" (New password) and "Volver a introducir contraseña nueva:" (Re-enter new password). Below the input fields, there is a small instruction: "Introduzca una nueva contraseña para su cuenta de Turnitin y haga clic en el botón de envío." (Enter a new password for your Turnitin account and click the send button). A blue callout bubble with a pointer to the first input field contains the text "Ingrese su nueva contraseña" (Enter your new password).